

10. U-Woche:

Mo, 19. Nov. – Fr, 23. Nov. 18

Am Tag der Prüfung kein Unterricht! Bei Krankheit ärztl. Attest erforderlich!

EuroKom = Europäische Kommunikationsprüfung

3 Teile: 1. Präsentation des Schwerpunktthemas 2. Hörverstehen 3. kommunikative/ situative Aufgabenformen

Vorbereitung: Im

Englischunterricht und eigenständig außerhalb des Unterrichts

Dauer:
15 Min.

Prüfer: Fachlehrer

2. Prüfer: Von der SL bestimmter Fachlehrer der FRS

Schüler bearbeiten **selbstständig** in: NWA+ F/ Te/ MuM (auch außerhalb des Unterrichts) ein Thema

... ist auch **Bestandteil des Fachunterrichts**

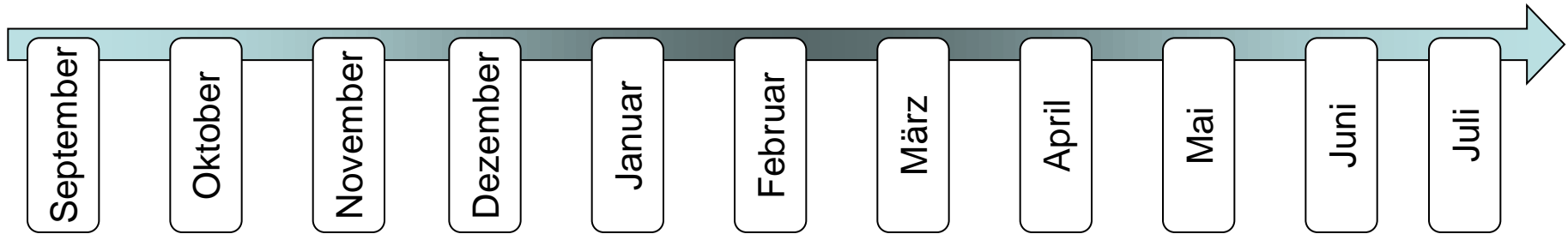
Von Schülern bearbeitete + vorgestellte Thematik. Kann **im Unterricht aufgegriffen** werden...

... und in **Klassenarbeiten**

In Absprache/nach Vorgabe des Fachlehrers in **Einzel-, Partner oder Gruppenarbeit**

Jede FIP hat 3 Bestandteile:

1. Erstellung einer **fachspez. Arbeit**
2. **Dokumentation** des Arbeitsprozesses und der Ergebnisse
3. **Präsentation/Reflexion** der Arbeit



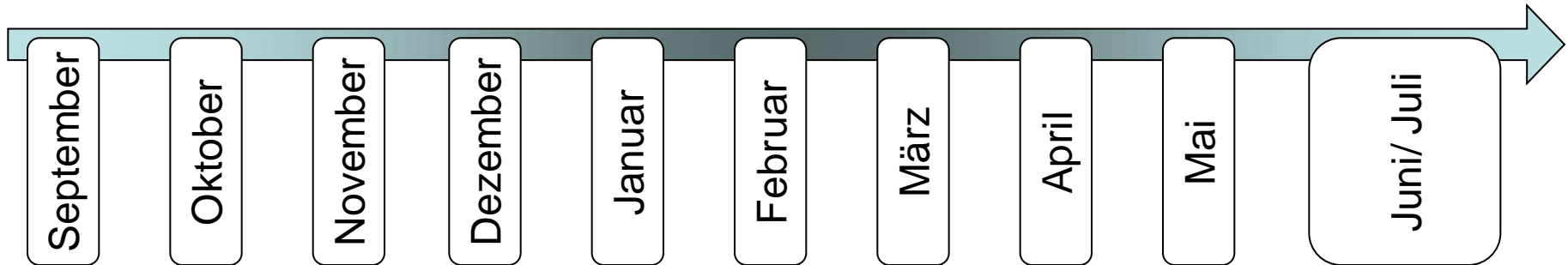
D → Di, 30.04.19
M → Fr, 03.05.19
E → Di, 07.05.19

Deutsch → 240 Min.
Englisch → 120 Min.
Mathe → 180 Min.

zentral
gestellte
Aufgaben

verpflichtende Prüfung:
unentschuldigtes Fehlen
oder Täuschungshandlung
= Note 6

Erstkorrektur:
Fachlehrer der Klasse
Zweitkorrektur:
Fachlehrer zugewiesenen
Partnerschule




1. Juni Woche 19,
Notenbekannt-
gabe (Jahres-
leistungen + schriftl.
Prüfung)

Beginn des
freiwilligen Unter-
richts: In Absprache
mit Fachlehrer D,M,E

Nach der Beratung
erfolgt die
schriftliche **An-**
meldung (mit
Unterschrift der
Eltern)

Prüfer: Fachlehrer
Protokoll: (Fach-) Lehrer der FRS
Kommissionsvorsitzender:
Fachlehrer der Partnerschule

Dauer:
10-15
Minuten



Baden-Württemberg

Name der Schule _____

Abschlusszeugnis der Realschule

Vor- und Zuname _____

geboren am _____

in _____

hat die ordentliche Abschlussprüfung der Realschule mit Erfolg abgelegt.

Prüfungsfächer waren: Deutsch, Mathematik, _____

Fächerübergreifende Kompetenzprüfung:

Thema: _____

Note: _____

Die FÜK-Note wird in den Durchschnitt der Kernfächer/aller Noten eingerechnet. Dieser muss jeweils mindestens 4,0 betragen!

FÜK-Projekttag: Mo, 08.10.18

Die SchülerInnen haben eine **Projektidee**
(*Themenfindung + Umsetzung: Flyer, Umfrage, Vortrag, Ausstellung, Experiment, Werkstück, Dialog, Film, Sketch...*) und versuchen diese eigenständig zu verwirklichen.

im Team (Sozialkompetenz)

Im Regelfall **3er**, 4er oder
5er-**Gruppen**

Kleinere Gruppen können nur in
besonderen Ausnahmefällen von der
Schulleitung genehmigt werden

Dokumentation (Fachkompetenz)

Der **Arbeitsprozess** und im Rahmen dessen erarbeitetes Wissen wird in eigenen Texten wiedergegeben.

Die Dokumentation ist ca. 1 Woche vor der FÜK-Prüfung abzugeben.

Sie fließt nicht in die Notenbildung ein!

Präsentation

(Art + Weise? Infogehalt?)

&

Reflexion

(Wie lief es +/- ? Zugewinn?)

Der erste **Prüfungsteil** besteht aus der anschaulichen, informativen, medial unterstützten Präsentation der über das Jahr hinweg durchgeführten Projektarbeit.

Ein Bestandteil hierbei ist immer auch die kritische Rückschau (Reflexion).

Präsentation

Teil 1
Die Präsentation
des Projektes

Erste Hälfte
der
Prüfungszeit

Teil 2
Die Reflexionsdiskussion

Die Prüflinge
erhalten
Einzelnoten!

15

M
i
n
u
t
e
n

Prüfungs-
gespräch

Teil 1
Fach oder Fächerverbund 1

Zweite
Hälfte der
Prüfungszeit

Teil 2
Fach oder Fächerverbund 2

Die Prüflinge
erhalten
Einzelnoten!



Prüfung geschafft! 😊
Bald Abschlussfeier!!
Wo? Wie? Ablauf?
Bitte im Anschluss mit dem
Klassenlehrer und Eltern
Ideen sammeln...